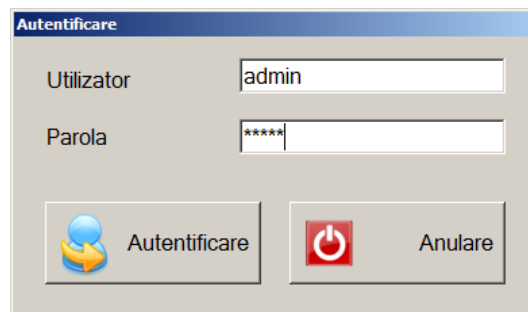


Descriere soft pontaj

La pornirea aplicatiei o sa apara o fereastra de logare. Implicit contul de logare este fara autentificare.



Dupa prima logare este foarte important , sa cream unul sau mai multe conturi de administrator pentru accesul pe aplicatia de pontaj. Acest lucru se poate face din meniul **Administrare -> Utilizatori**



Autentificare

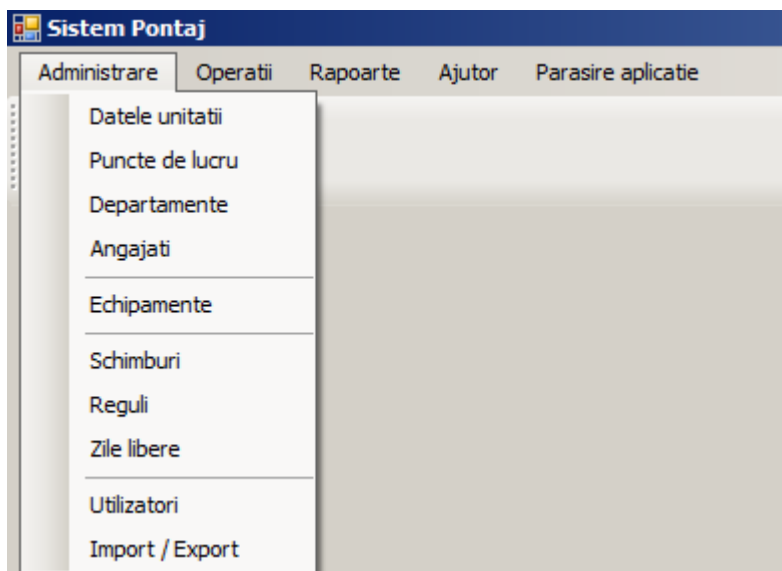
Utilizator

Parola

 Autentificare  Anulare

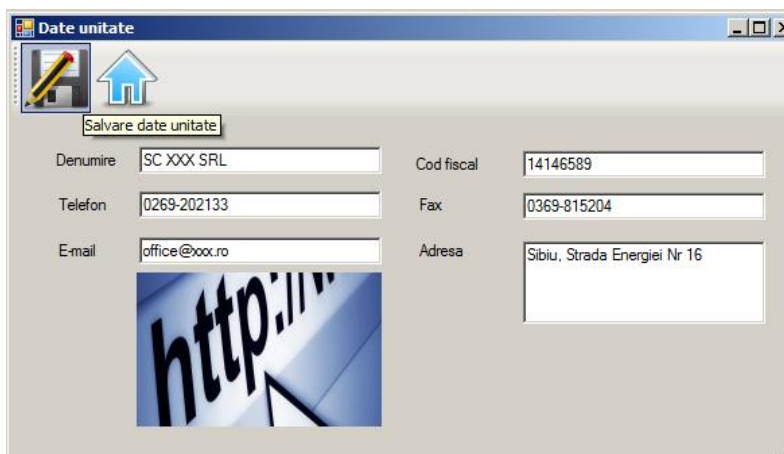
A. Meniul Administrare

1. Datele Unitatii
2. Puncte de lucru
3. Departamente
4. Angajati
5. Echipamente
6. Schimburi
7. Reguli
8. Zile Libere
9. Utilizatori
10. Import / Export



1 Datele Unitatii

Se definesc toate datele de indentificare ale firmei, Denumire, cod fiscal, telefon si fax, adresa si email.




Date unitate

Salvare date unitate

Denumire Cod fiscal

Telefon Fax

E-mail Adresa



2 Puncte de lucru

Se pot definii punctele de lucru ale companiei. Nu exista limita pentru numarul punctelor de lucru. Este un modul important pentru a avea o structura arborescenta in cadrul definirii arhitecturi companiei.

Adauga punct de lucru	Adresa	Telefon	Fax	E-mail
▶ Punct de lucru Sibiu	Strada ENERGIEI	0269-202133	0269-815204	sibiu@xxx.ro
Punct de lucru Alba	Strada Pacii	0265-222333	0265-222334	alba@xxx.ro

Denumire: Telefon: Fax:

Email: Adresa:

3 Departamente

Definire departamente, raportate la punctele de lucru. Nu exista limita de definire pentru departamente. Acestor departamente se pot atasa reguli pentru calculul orelor si al pauzelor.

Adauga departament	Denumire	Punct de lucru
▶	TESA	Punct de lucru Sibiu
	PRODUCTIE	Punct de lucru Sibiu
	TESA	Punct de lucru Alba
	PRODUCTIE	Punct de lucru Alba

Denumire: Punct de lucru:

Regula:

4 Angajati

Modulul de angajati, administreaza in mod unitar datele angajatilor companiei. Dupa definirea lor de catre HR, se pot Uploada in controllere. Definirea angajatilor de poate face fie, direct pe software, fie direct pe controller-ul de pontaj.

The screenshot shows the 'Angajati' window with a table of employees and a form for editing details. The table has the following data:

	Nume	Prenume	Adresa	E-mail	Telefon	CNP	Functia	Cod card	Punct de lucru
	Vasile	Ion				555555	A	555555	Punct de lucru Alba
	Marinescu	Dumitru	Garii 34 Sibiu	ma@mam.com	77777777	555	Sudor		Punct de lucru Sibiu
▶	Dragosean	Cristian	Sibiu, Strda Garii 21	maka@ma.com	0269222222	556665554444	Sudor		Punct de lucru Sibiu
	Marinescu	Ioan	Strada Pacii 31	mama@ma.com	0269-202222	555555	Sudor	6655555	Punct de lucru Sibiu

The form below the table contains the following fields:

Nume	Dragosean	Cod angajat	3	Parola	
Prenume	Cristian	Functia	Sudor	Tip utilizator	utilizator normal
CNP	556665554444	Cod card		Schimb	Schimb 1
Data nasterii	21 octombrie 1999	Telefon	0269222222	Norma lucru (ore)	8
Sex	masculin	E-mail	maka@ma.com	Adresa	Sibiu, Strda Garii 21
Nationalitate		Punct de lucru	Punct de lucru Sibiu		
Data angajarii	24 octombrie 2011	Departament	TESA		

5 Echipamente

Modul de definire echipament (controller). Se pot adauga pana la 20 de unitati. Se defineste un IP unic si un port de comunicare. (Implicit este 4370). Numarul echipamentului este obligatoriu sa fie unic.

The screenshot shows the 'Echipamente' window with a table of equipment and a form for editing details. The table has the following data:

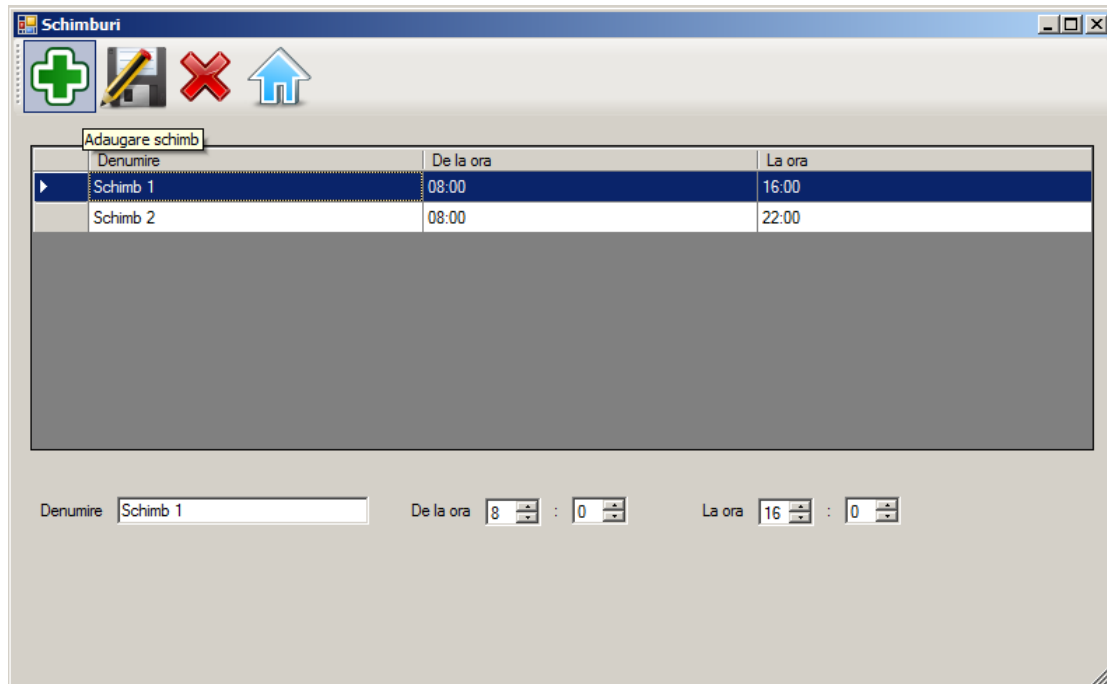
	Denumire	IP	Port	Număr echipament
▶	SIBIU	192.168.2.200	4370	1
	ALBA	192.168.2.201	4370	2

The form below the table contains the following fields:

Denumire	SIBIU	Număr	1
Port	4370	IP	192.168.2.200

6 Schimburi

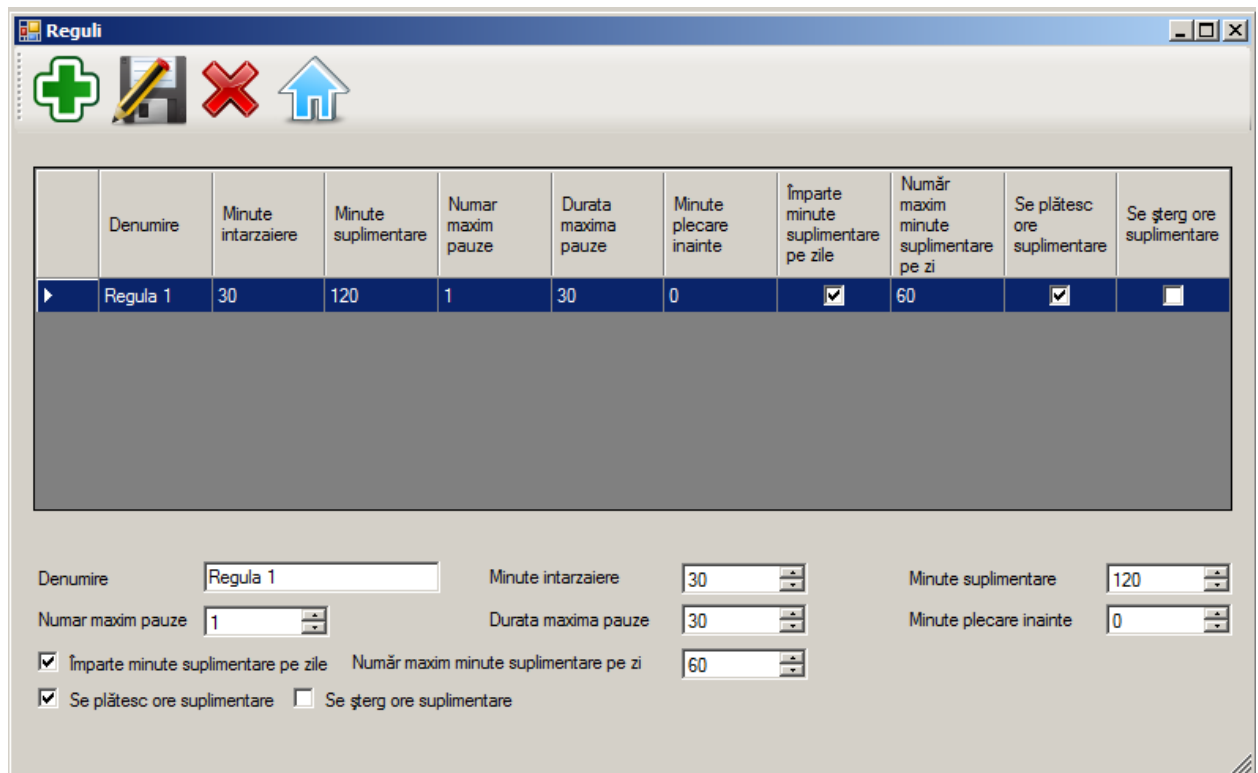
Modulul de definire a schimburilor. Se denumeste schimbul si intervalul orar de intare respectiv de iesire.



Denumire	De la ora	La ora
Schimb 1	08:00	16:00
Schimb 2	08:00	22:00

Denumire: Schimb 1 De la ora: 8 : 0 La ora: 16 : 0

Reguli Pauze si ore suplimentare



Denumire	Minute intarziere	Minute suplimentare	Numar maxim pauze	Durata maxima pauze	Minute plecare inainte	Împarte minute suplimentare pe zile	Număr maxim minute suplimentare pe zi	Se plătesc ore suplimentare	Se șterg ore suplimentare
Regula 1	30	120	1	30	0	<input checked="" type="checkbox"/>	60	<input checked="" type="checkbox"/>	<input type="checkbox"/>

Denumire: Regula 1 Minute intarziere: 30 Minute suplimentare: 120
Numar maxim pauze: 1 Durata maxima pauze: 30 Minute plecare inainte: 0
 Împarte minute suplimentare pe zile Număr maxim minute suplimentare pe zi: 60
 Se plătesc ore suplimentare Se șterg ore suplimentare

